

Porte cadre Aluminium

Les portes cadre aluminium fabriquées chez AV ALUMINIUM offrent de nombreuses possibilités esthétiques et techniques. Le sur mesure permet en outre une adaptation rapide aux nombreuses contraintes du chantier.



■ Porte cadre Aluminium

Descriptif Produit

Porte cadre aluminium de 40 mm d'épaisseur

Certifications

Essais mécaniques classe 1

Essais endurance 100 000 cycle classe 4 NF EN 12400 (porte double vitrage 54kg)

Isolation acoustique 35 dB (rw) porte double vitrage

FINITIONS

Structure Blanc RAL 9010, Noir 2100 Sablé et Gris 9006 en standard, autres RAL ou Anodisé sur demande
Remplissage tout type de vitrage et/ou panneau mélaminé, stratifié, tôle ou autres
Vitrophanie

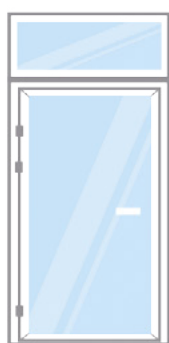
OPTIONS

Porte coulissante, à galandage ou en applique
Porte crèche
Porte va et vient

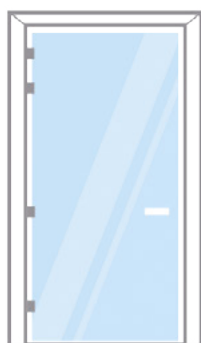
STRUCTURE

Ossature aluminium
Montant 95 mm, largeur x 40 mm
Traverse 70 mm, largeur x 38 mm
Montage avec équerres à pions et joint de calage ou coupe droite et alvéolis
Epaisseur 40 mm

QUELQUES CONFIGURATIONS




PORTE CADRE ALUMINIUM
IMPOSTE VITRÉE



PORTE CADRE ALUMINIUM
TOUTE HAUTEUR



PORTE CADRE ALUMINIUM
VITRÉE SUR ALLÈGE
IMPOSTE VITRÉE



PORTE DOUBLE VANTAUX
CADRE ALUMINIUM
IMPOSTE VITRÉE

SYSTÈMES D'ACCROCHE ET QUINCAILLERIE

- Porte battante réversible :
- Serrure bois axe à 40 fournie
 - Utilisation de rosas rondes identiques aux portes bois
 - Paumelles en applique réversibles et réglables laquées aux coloris de la cloison
- Double vantaux :
- Verrou intégré dans vantaill, crémone pompier ou verrous en applique
 - Réglage des vantaux par paumelles (+/-) 1,4 mm
 - Battue réversible
- Porte coulissante en applique :
- Rail coulissant 80 kg ou plus en option
 - Etanchéité assurée par un système de réception
 - Serrure à crochet axe à 40
 - Serrures à rouleaux
 - Rosas rondes identiques porte bois
 - Capot de finition et bouchon laqué au coloris de la porte

REMPLISSAGES

- Plein, vitré ou mixte
- Deux panneaux en plaque de plâtre de 13 mm ou agglo de 12 mm pour garder les mêmes remplissages que les cloisons
- Panneaux de 16 ou 19 mm
- Vitrage 33-2 à 55-2
- Bi-verre
- Vitrage acoustique 44-2
- Vitrage OPALE
- Et tous autres remplissages de 5 à 26,5 mm